

## Paro Registrado.

**Diciembre 2022**

### FICHA TERRITORIAL: Comarca Tarazona y el Moncayo

Unidad: nº personas

Fuente: Instituto Aragonés de Empleo

#### Por grupo de edad y sexo

	Total	Hombres	Mujeres
16-19	12	9	3
20-24	44	23	21
25-29	50	17	33
30-34	47	16	31
35-39	57	18	39
40-44	52	21	31
45-49	67	23	44
50-54	76	22	54
55-59	91	30	61
60-64	126	40	86
<b>Total</b>	<b>622</b>	<b>219</b>	<b>403</b>

#### Por sector de actividad económica y sexo

CNAE-2009	Total	Hombres	Mujeres
Agricultura, ganadería y pesca	46	27	19
Industria y energía	92	29	63
Construcción	31	27	4
Servicios	408	124	284
Sin empleo anterior	45	12	33
<b>Total</b>	<b>622</b>	<b>219</b>	<b>403</b>

#### Por sección de actividad económica y sexo

CNAE-2009	Total	Hombres	Mujeres
Agricultura, ganadería, silvicultura y pesca	46	27	19
Industria manufacturera	92	29	63
Construcción	31	27	4
Comercio al por mayor y al por menor; reparación de vehículos de motor y motocicletas	63	18	45
Transporte y almacenamiento	8	4	4
Hostelería	47	12	35
Información y comunicaciones	2	1	1
Actividades financieras y de seguros	5	3	2
Actividades inmobiliarias	3	1	2
Actividades profesionales, científicas y técnicas	20	6	14
Actividades administrativas y servicios auxiliares	134	49	85
Administración Pública y defensa; Seguridad Social obligatoria	58	16	42
Educación	14	4	10
Actividades sanitarias y de servicios sociales	29	4	25
Actividades artísticas, recreativas y de entretenimiento	12	3	9
Otros servicios	7	1	6
Actividades de los hogares como empleadores de personal doméstico; actividades de los hogares como productores de bienes y servicios para uso propio	6	2	4
Sin clasificar	45	12	33
<b>Total</b>	<b>622</b>	<b>219</b>	<b>403</b>

La actividad económica indica aquella en la que el parado realizó su último trabajo, según la Clasificación Nacional de Actividades Económicas de 2009 (CNAE-2009)

## Paro Registrado.

**Diciembre 2022**

### FICHA TERRITORIAL: Comarca Tarazona y el Moncayo

Unidad: nº personas

Fuente: Instituto Aragonés de Empleo

#### Por nivel de formación y sexo

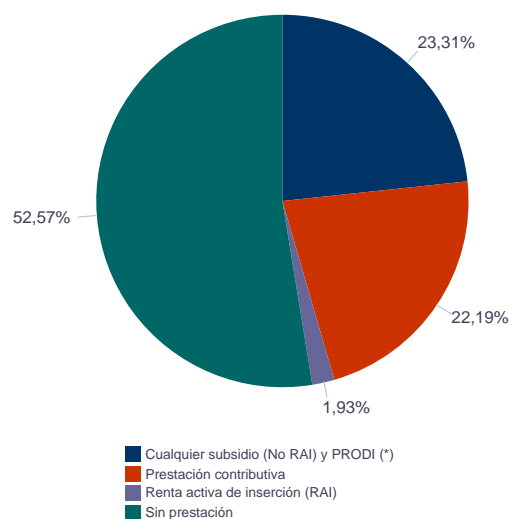
		Total	Hombres	Mujeres
<b>Educación primaria</b>	Educación Primaria o inferior	227	96	131
		<b>227</b>	<b>96</b>	<b>131</b>
<b>Primera etapa de educación secundaria</b>	Primera etapa de educación secundaria	233	72	161
		<b>233</b>	<b>72</b>	<b>161</b>
<b>Segunda etapa de educación secundaria</b>	Bachillerato	40	15	25
	Enseñanza media de formación profesional	35	9	26
		<b>75</b>	<b>24</b>	<b>51</b>
<b>Enseñanza superior</b>	Enseñanza superior de formación profesional	45	16	29
	Enseñanza superior universitaria	42	11	31
		<b>87</b>	<b>27</b>	<b>60</b>
<b>Total</b>		<b>622</b>	<b>219</b>	<b>403</b>

NOTA: La tabla de nivel de formación se basa en la Clasificación Nacional de Educación 2000 (INE). Se ha seleccionado el nivel educativo más alto adquirido por el demandante parado.

#### Por tipo de prestación y sexo

	Total	Hombres	Mujeres
Sin prestación	327	110	217
Prestación contributiva	138	64	74
Cualquier subsidio (No RAI) y PRODI (*)	145	43	102
Renta activa de inserción (RAI)	12	2	10
<b>Total</b>	<b>622</b>	<b>219</b>	<b>403</b>

(\*) PRODI= Programa temporal de protección por desempleo e inserción, RAI = Renta activa de inserción.



## Paro Registrado.

**Diciembre 2022**

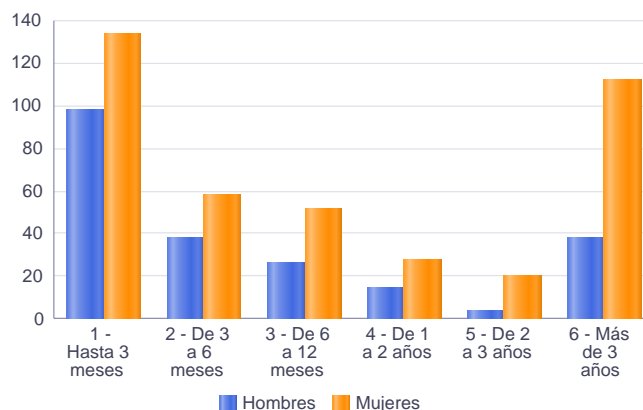
### FICHA TERRITORIAL: Comarca Tarazona y el Moncayo

Unidad: nº personas

Fuente: Instituto Aragonés de Empleo

#### Por tiempo en situación laboral como desempleado y sexo

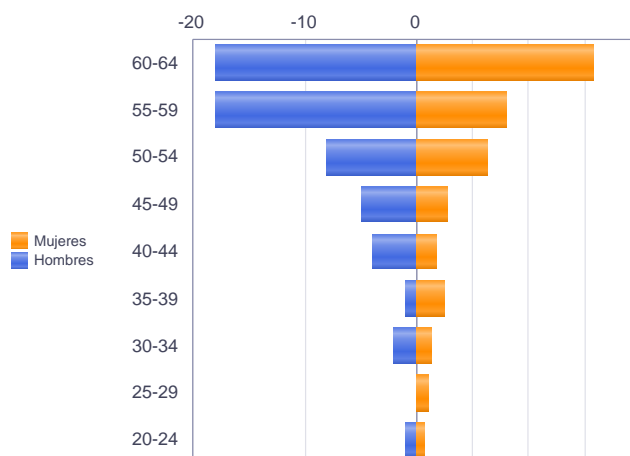
		Total	Hombres	Mujeres
<b>Corta Duración</b>	Hasta 3 meses	231	98	133
	De 3 a 6 meses	96	38	58
	De 6 a 12 meses	78	26	52
		<b>405</b>	<b>162</b>	<b>243</b>
<b>Larga Duración</b>	De 1 a 2 años	43	15	28
	De 2 a 3 años	24	4	20
	Más de 3 años	150	38	112
		<b>217</b>	<b>57</b>	<b>160</b>
<b>Total</b>		<b>622</b>	<b>219</b>	<b>403</b>



#### Parados de larga duración\* por grupo de edad y sexo

	Total	Hombres	Mujeres
20-24	4	1	3
25-29	4	0	4
30-34	7	2	5
35-39	11	1	10
40-44	11	4	7
45-49	16	5	11
50-54	33	8	25
55-59	50	18	32
60-64	81	18	63
<b>Total</b>	<b>217</b>	<b>57</b>	<b>160</b>

\* Más de 12 meses como desempleado



Piramide por valores Absolutos

## Paro Registrado.

**Diciembre 2022**

FICHA TERRITORIAL: **Comarca Tarazona y el Moncayo**

Unidad: nº personas

Fuente: Instituto Aragonés de Empleo

### Por sector de actividad económica, nacionalidad y sexo

	Españoles			Extranjeros comunitarios (UE-27)			Extranjeros no comunitarios		
	Total	Hombres	Mujeres	Total	Hombres	Mujeres	Total	Hombres	Mujeres
Agricultura, ganadería y pesca	33	22	11	8	3	5	5	2	3
Construcción	28	25	3	3	2	1	0	0	0
Industria y energía	84	25	59	5	3	2	3	1	2
Servicios	364	108	256	13	5	8	31	11	20
Sin empleo anterior	21	8	13	0	0	0	23	4	19
<b>Total</b>	<b>530</b>	<b>188</b>	<b>342</b>	<b>29</b>	<b>13</b>	<b>16</b>	<b>62</b>	<b>18</b>	<b>44</b>

### Ranking de ocupaciones más solicitadas por los demandantes parados, por sexo

Cod. Ocupación	Ocupación	Total	Hombres	Mujeres
97001104	Peones de la industria manufacturera, en general	233	88	145
92101050	Personal de limpieza o limpiadores en general	224	33	191
31391021	Operadores de cadenas automatizadas de montaje, en general	160	73	87
52201079	Dependientes de comercio, en general	128	8	120
95121019	Peones de horticultura, jardinería	92	62	30
97001056	Peones de la industria de la alimentación, bebidas y tabaco	86	22	64
43091029	Empleados administrativos, en general	75	14	61
58331022	Conserjes, en general	61	13	48
82091116	Montadores en líneas de ensamblaje de automoción	59	22	37
51201049	Camareros, en general	55	24	31
98201011	Reponedores de hipermercado	52	15	37
98111024	Mozos de carga y descarga, almacén y/o mercado de abastos	50	44	6
96021013	Peones de la construcción de edificios	49	49	0
95111016	Peones agrícolas, en general	48	35	13
93101024	Pinches de cocina	47	5	42
83331015	Conductores-operadores de carretillas elevadoras, en general	47	42	5
55001018	Cajeros de comercio	46	6	40
58911011	Asistentes, acompañantes de personas	42	2	40
84121035	Conductores de furgonetas, hasta 3,5 t.	34	32	2
91001018	Empleados de hogar	33	0	33

NOTA: Cada demandante puede solicitar hasta 6 ocupaciones.